



Houthalen, 19 november 2020

Betreft : Informatie over de individuele, digitale oudergesprekken

Beste ouder(s),

Onze leerkrachten willen u graag uitnodigen voor een **persoonlijk gesprek** om u te informeren over de leervorderingen en het welbevinden van uw kind.

Door de huidige coronamaatregelen mogen we u helaas niet ontvangen op school. Toch vinden we het belangrijk dat we met u kunnen communiceren over het welvaren van uw kind op onze school. Daarom zijn we op zoek gegaan naar een volwaardig alternatief. We gaan deze individuele oudercontacten **digitaal** organiseren. Met deze brief willen we u brieven over de werkwijze van deze digitale oudercontacten. Deze live- gesprekken zullen plaatsvinden tijdens de **week van 30/11 t.e.m. 4/12**.

Hieronder kan u de verschillende stappen lezen:

Stap 1: U ontvangt een eerste mail met de inloggegevens voor ons ouderplatform

- U krijgt een mail toegestuurd op **20/11**.
- In deze mail verneemt u uw persoonlijke gebruikersnaam (= e- mailadres) en een voorlopig wachtwoord waarmee u kan inloggen op ons ouderplatform.
- U klikt op de link en u wordt doorverwezen naar de loginpagina van ons ouderplatform.
- U kan na de inlog dit voorlopig wachtwoord omzetten in een eigen gekozen en persoonlijk wachtwoord.
- Het is belangrijk dat u nu hier even tijd voor maakt zodat alles vlot zal verlopen als u binnenkort de uitnodigingsmail voor het oudercontact gaat ontvangen.
- In de toekomst zullen we dit ouderplatform ook nog vaker gaan gebruiken.
- Zo zal deze mail er ongeveer uit zien:

Beste ouder(s),

Hierbij ontvangt u de inloggegevens voor het ouderplatform:

Link: https://ouders.broekx.be/?instellingsnummer=014084_211

Gebruikersnaam: pietpeeters@telenet.be

Wachtwoord: 2gmxPm

Met vriendelijke groeten,
De Griffel

Stap 2: u ontvangt een tweede mail met uitnodiging voor de individuele oudercontacten

- U krijgt op **22/11 om 8.00u** een mail met een link.
- Zo zal deze mail er ongeveer uit zien:

Beste ouder(s)

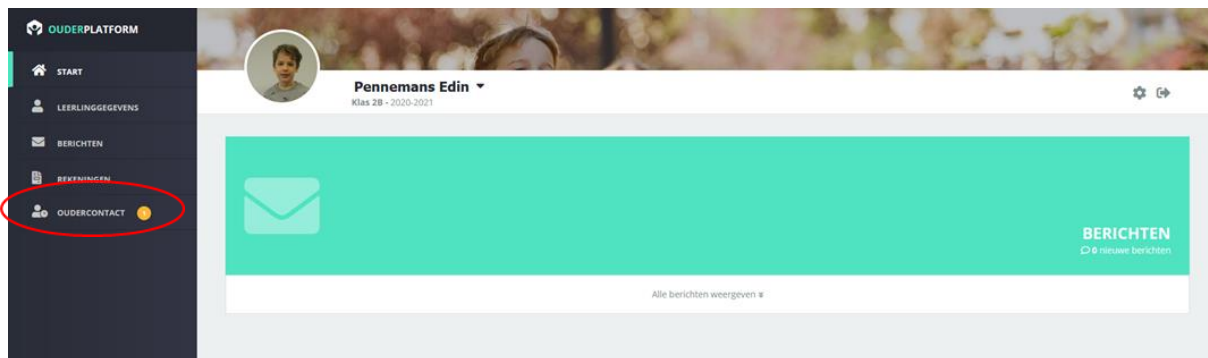
U kan zich nu inschrijven voor het individueel oudercontact periode 1. Klik [hier](#) om het inschrijvingsformulier te openen.

Met vriendelijke groeten,
Het schoolsecretariaat

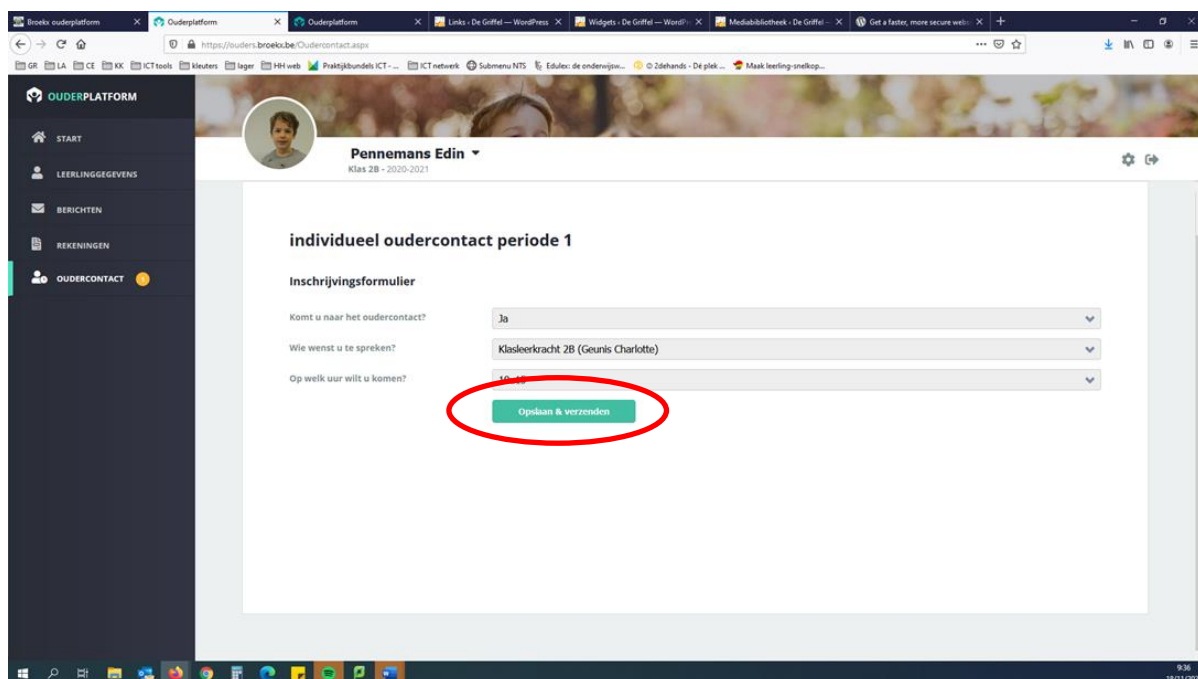
- Met deze mail kan u zich inschrijven voor de digitale oudercontacten.
- U klikt op de link en u wordt doorgestuurd naar de inlog van ons ouderplatform.
- Hier geeft u uw gebruikersnaam en wachtwoord (zie hierboven) in.

Stap 3: U vult het [oudercontactformulier](#) in

- U bent nu ingelogd op ons ouderplatform:



- In het keuzemenu kiest u "**oudercontact**".
- Nu kan u het oudercontactformulier invullen naar wens.
 1. U geeft aan of u deelneemt aan het oudercontact
 2. U selecteert de leerkracht die u wenst te spreken
 3. U kiest het tijdstip wanneer u wenst deel te nemen
- **Opgelet:** Probeer tijdig in te schrijven. Hoe eerder u inschrijft, hoe meer keuzemogelijkheden!



- Wanneer u alles heeft aangeduid, klikt u op "**opslaan en verzenden**".
- U mag nu het ouderplatform afsluiten.

Stap 4: u ontvangt een derde mail met [bevestiging](#) van uw inschrijving

- Meteen na inschrijving ontvangt u een mail met daarin de bevestiging van uw registratie.
- Zo zal deze mail er ongeveer uit zien:

Inschrijving oudercontact

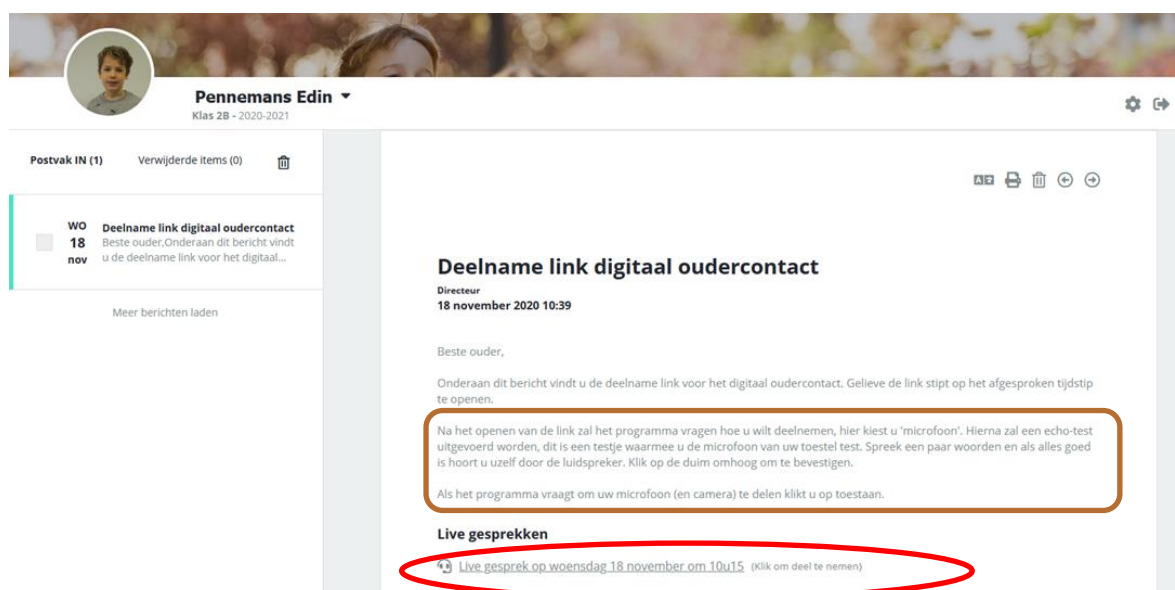
Uw inschrijving voor het oudercontact werd goed geregistreerd:

Klasleerkracht 2B (Geunis Charlotte)	18 november - 10u15	
--------------------------------------	---------------------	--

Stap 5: U ontvangt een vierde mail met de link naar het [live- gesprek](#)

- U ontvangt later (na 27/11) een mail met daarin de link naar het live- gesprek.

- Deze mail kan u ook steeds terugvinden op uw persoonlijke pagina van het ouderplatform.
- Zo zal deze mail er ongeveer uit zien:



Stap 6: U neemt deel aan het [individueel gesprek](#) met de klasleerkracht

- U neemt op het zelfgekozen moment deel aan het gesprek door onderaan in de mail op de link te klikken.
- Gelieve 5 min. voor het tijdstip van deelname reeds het live- gesprek op te starten. Op deze manier zit je al klaar wanneer de leerkracht je op het moment zelf zal toelaten tot het gesprek.
- U zal later nog een handleiding ontvangen met daarin de uitleg over de juiste instellingen (microfoon, video,...) van uw toestel.
- Op onze schoolsite vindt u voortaan ook een link voor ons ouderplatform.



Mocht u bij het inloggen of bij het invullen van het keuzeformulier nog vragen hebben, mag u me altijd contacteren.

Met vriendelijke groeten,

William Theys